

Stammdaten "Artikel"

Der Begriff „Artikel“ ist eine vereinfachte Darstellung Ihrer Produkte und Dienstleistungen aus der Realität und wird im odyn-ERP in 3 Artikel-Arten unterteilt: Ware, Dienstleistung und Erzeugnis.

- **Ware** = materielle Güter (kann gelagert werden).
- **Dienstleistung** = immaterielle Güter (kann nicht gelagert werden, z. B. Transport, Reparatur, Beratung ,...)
- **Erzeugnis** = Kombination aus Waren und/oder Dienstleistungen, die über eine Stück- oder Rezepturliste die Menge der Bestandteile definiert.

Ware, Dienstleistung und Erzeugnis "erfassen"

Über *Stammdaten/Artikel/Erfassen* können neue Artikel in Form von Ware, Dienstleistung oder Erzeugnis erfasst werden. Die Erfassung selbst erfolgt erst über den Button "Speichern" in der Actionbar und benötigt mindestens die Artikelbeschreibung.

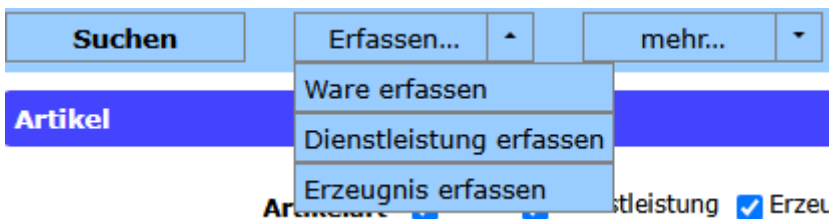


Abb. Artikel erfassen

Reiter "Basisdaten"

Artikelnummer	Wird manuell oder vom System automatisch vergeben und ist dabei einzigartig.
Artikelklasse	Definiert den Zweck (Einkauf, Verkauf, Handelsware, ...).
Artikelbeschreibung	Ist auf 66 Zeichen begrenzt. Das Textfeld kann optional mit dem danebenstehenden Symbol vergrößert werden, falls eine längere bzw. mehrzeilige Artikelbeschreibung benötigt wird.
Langtext	Hier können jegliche Zusatzinformationen zum Artikel hinterlegt werden.
Warengruppe	Definiert die "Eigenschaft" des Artikels, z. B. ob es sich um ein Ersatzteil handelt.
Buchungsgruppe	Über die Buchungsgruppe erfolgt die Auswahl zum FiBu-Konto, welches die Einstellungen zur richtigen Steuerautomatik beinhaltet.

Firmierung	Hier kann die Firmierung ausgewählt werden.
Zahlungsbedingungen	Auswahl zwischen den vorhandenen Zahlungsbedingungen.

Weitere Eingabefelder:

EAN-Code	13-stellige Identifikationsnummer von GS1 ist eine eindeutige und unverwechselbare Produktbezeichnung, die Sie für den Verkauf Ihrer Artikel benötigen.
Zolltarifnummer	Die Zolltarifnummer ist die numerische Codierung einer Ware und wird benötigt, wenn Ihr Handel über den Zoll läuft.
Formel	Siehe Erläuterung im Info-Pop-Up Button.
Grafik	Ablage für Grafiken/Bilder über den Dateinamen.
Mikrofilm	Ablage für Filme über den Dateinamen.
Dateipfad/Zeichnung	Ablage für Zeichnungen o. Ä. über den Dateipfad.
Interne Bemerkung	Feld zum Erfassen interner Bemerkungen. Über den Stempel wird automatisch das aktuelle Datum und die aktuelle Uhrzeit für die Bemerkung hinterlegt.
Info	Feld zum Erfassen weiterer Informationen wie z. B. Lieferhinweise, Produkthinweise o. Ä.

1) Kunden/Lieferanten spezifische Angaben:

- Kunden/Lieferanten hinzufügen
- Artikel-Nr. / Beschreibung / Preis hinzufügen.

2) Artikel mit "**Exklusiv für folgende Kunden/Lieferanten**" stehen nur diesen in ERP-Dokumenten zur Auswahl.

Exklusiv für folgende Kunden		<input type="checkbox"/>
<input checked="" type="checkbox"/> Position	<input type="text" value="Kundennummer"/>	<input type="text" value="Kunde"/>
	<input type="text" value="Kunde"/>	<input type="button" value="Erfassen"/>
Exklusiv für folgende Lieferanten		<input type="checkbox"/>
<input checked="" type="checkbox"/> Position	<input type="text" value="Lieferantennummer"/>	<input type="text" value="Lieferant"/>
	<input type="text" value="Lieferant"/>	<input type="button" value="Erfassen"/>

Abweichende Anzeigen im Reiter "Basisdaten"

Erneuert am

Listenpreis 0,0000

Verkaufspreis 0,0000 (0,0000) 1

Einkaufspreis 0,0000 (0,0000)

Einkaufspreis nicht aktualisieren ☐

Preisfaktor

Einheit Stck

Gewicht kg

Auf Lager 0,0000

Verfügbar 0,0000

Disposition nach Verbrauch

Beschaffungszeit/ Produktionszeit (in Tagen) 0

Verbrauch 0,0000

Bestellmenge 0,0000

Mindestlagerbestand 0,0000

① Meldebestand 0

Standard-Lager

Standard-Lagerplatz

Verrechnungseinheit

Geschäftsvolumen

Nicht rabattierbar ☐

Nicht provisionierbar ☐

Hat eine Seriennummer ☐





Shopartikel ☐

Artikelsperre ☐

2

1. Nur für das Erzeugnis (Summen aus der Baukastenliste).
2. Waren und Erzeugnisse laufen über das Lager (siehe Lager) und benötigen zusätzliche Angaben siehe roter Kasten.

Reiter "Baukastenliste" - nur bei Erzeugnis

Baukastenliste															
<input checked="" type="checkbox"/>	Position		Artikelnummer	Typ	Beschreibung	Interne Bemerkungen	Menge	Einheit	Stückliste	Verkaufspreis	Einkaufspreis	Verkaufsbetrag	Einkaufsbetrag	Marge	Warengruppe
<input checked="" type="checkbox"/>	1		999	WE	Bohrer		1,0000	Stck	<input type="checkbox"/>	0,0000	100,0000	0,0000	100,0000	-100,00	Ersatzteile
<input checked="" type="checkbox"/>	2		888	WE	Akku		2,0000	Stck	<input checked="" type="checkbox"/>	0,0000	50,0000	0,0000	100,0000	-100,00	Ersatzteile
<input checked="" type="checkbox"/>	3		8118	EP	Gehäuse für Bohrmaschine		1,0000	Stck	<input type="checkbox"/>	0,0000	30,0000	0,0000	30,0000	-30,00	Ersatzteile
Ware: <input type="text"/>										Summen: 0,0000 230,0000 -230,00					
										VK-Betrag übernehmen					

- Im Reiter "Baukastenliste" können weitere Artikel zum Baukasten hinzugefügt werden.
- Eine Baukastenliste beschreibt nur die unmittelbaren Komponenten einer Baugruppe, ohne deren Unterbaugruppen weiter aufzulösen.

Reiter "Strukturliste" - nur bei Erzeugnis

Strukturliste für Artikel 8008								
Pos.	Typ	Ebene	Artikelnummer	Artikelbeschreibung	Interne Bemerkungen	Einheit	Menge	Einkaufspreis
1	WE	-1	999	Bohrer		Stck	1	100.00000
2	WE	-1	888	Akku		Stck	2	50.00000
3	EP	-1	8118	Gehäuse für Bohrmaschine		Stck	1	0.00000
4	WE	--2	777	Griff		Stck	1	10.00000
5	WE	--2	555	Motorgehäuse		Stck	1	20.00000

Maximale sichtbare Ebene: 2

Export anzeigen

[Als PDF exportieren](#) [Als CSV exportieren](#)

- Eine Strukturliste gibt die vollständig hierarchische Struktur eines Produkts über alle Ebenen hinweg an. Sie zeigt alle Bestandteile eines Produkts einschließlich ihrer Unterbaugruppen und Einzelteile.

Revision #27

Created 24 March 2025 10:28:15 by Julien Freymüller

Updated 15 April 2025 09:59:09 by Julien Freymüller